



# MODAL VERBS: ABILITY & POSSIBILITY



## NORMAS GENERALES DE LOS MODAL VERBS

<b>1 FUNCIÓN</b>	Los modal verbs (verbos modales) se usan para expresar habilidad, posibilidad, permiso, obligación, consejo, etc. En esta ficha nos enfocamos en <b>habilidad</b> y <b>posibilidad</b> .
<b>2 ESTRUCTURA</b>	Los modales siempre van seguidos del verbo en su forma base (sin "to"). <b>Modal verb + verbo en base + complemento</b> Ej.: She <b>can</b> swim. / They <b>might</b> come.
<b>3 SIN CAMBIOS</b>	<ul style="list-style-type: none"> <li>Los modales <b>NO</b> cambian según la persona. I <b>can</b> / you <b>can</b> / he <b>can</b> (no *cans)</li> <li>Los modales <b>NO</b> llevan <b>-s</b> en tercera persona. He <b>can</b> speak English. (no *cans)</li> </ul>
<b>4 NEGATIVA</b>	Se forma agregando <b>NOT</b> después del modal. Modal verb + <b>not</b> + verbo en base Ej.: I <b>cannot</b> swim. / She <b>might not</b> come.
<b>5 INTERROGATIVA</b>	El modal va al inicio de la oración, antes del sujeto. Modal verb + sujeto + verbo en base + complemento + ? Ej.: <b>Can</b> you help me? / <b>Might</b> it rain tomorrow?
<b>6 RESPUESTAS CORTAS</b>	Se responde con: Yes, sujeto + modal / No, sujeto + modal + not. Ej.: - <b>Can</b> you swim? - Yes, I <b>can</b> . / No, I <b>can't</b> . - <b>Might</b> she come? - Yes, she <b>might</b> . / No, she <b>might not</b> .

## ABILITY (HABILIDAD) – para hablar de lo que alguien sabe o puede hacer.


### CAN

habilidad general / presente

- Se usa para hablar de habilidades que una persona tiene.
- Equivale a: "poder", "saber".

**EJEMPLOS**

- I **can** play the guitar. (Sé tocar la guitarra.)
- She **can** speak Spanish. (Puede hablar español.)
- We **can** solve this problem. (Podemos resolver este problema.)




### BE ABLE TO

habilidad específica / en un momento

- Se usa para hablar de la habilidad en situaciones específicas.
- Equivale a: "ser capaz de".

**EJEMPLOS**

- I **am able to** lift this box. (Soy capaz de levantar esta caja.)
- He **was able to** fix the computer. (Él fue capaz de arreglar la computadora.)
- We **won't be able to** go tomorrow. (No seremos capaces de ir mañana.)



## POSSIBILITY (POSIBILIDAD) – para hablar de que algo puede o podría pasar.

### MAY

posibilidad (presente / futura)

- Indica que algo es posible.
- Se usa en situaciones reales o probables.
- Equivale a: "puede".

**EJEMPLOS**

- It **may** rain later. (Puede llover más tarde.)
- She **may** call you tonight. (Puede que ella te llame esta noche.)
- We **may** travel next summer. (Podemos viajar el próximo verano.)



### MIGHT

posibilidad (menos segura)

- Indica posibilidad, pero con menos certeza que "may".
- Equivale a: "podría".

**EJEMPLOS**

- He **might** be at home. (Él podría estar en casa.)
- They **might** not come to the party. (Puede que ellos no vengán a la fiesta.)
- She **might** study abroad. (Ella podría estudiar en el extranjero.)




### COULD

posibilidad (presente / futura)

- Indica posibilidad general o hipotética.
- Equivale a: "podría".

**EJEMPLOS**

- Anything **could** happen. (Cualquier cosa podría pasar.)
- You **could** be right. (Tú podrías tener razón.)
- We **could** meet again someday. (Podríamos encontrarnos algún día.)



### COMPARACIÓN RÁPIDA

Modal	Uso principal	Equivale a
<b>can</b>	habilidad general	poder, saber
<b>be able to</b>	habilidad específica	ser capaz de
<b>may</b>	posibilidad probable	puede
<b>might</b>	posibilidad menos segura	podría
<b>could</b>	posibilidad general / hipotética	podría

### ¡RECUERDA!

- ✓ Después del modal siempre va el verbo en base.
- ✓ Los modales no cambian según la persona.
- ✓ Para la negativa usa: not.
- ✓ Para la pregunta, el modal va al inicio.
- ✓ Los modales nos ayudan a comunicarnos de manera más natural.



**PRACTICA:** Can you ride a bike? / She **may** be tired. / They **might not** understand. / We **could** try again.



# MODAL VERBS: ADVICE & PROHIBITION



## NORMAS GENERALES DE LOS MODAL VERBS

1		Los modal verbs se usan para expresar consejo, obligación, prohibición, habilidad, posibilidad, etc.
2		Siempre van seguidos del verbo en forma base (sin "to"), excepto algunas estructuras especiales como <b>ought to</b> y <b>had better</b> . <b>modal + verbo base / ought to + verbo base / had better + verbo base</b>
3		Los modales no cambian según la persona: I/you/he/she/we/they <b>should</b> .
4		La negativa se forma añadiendo NOT: <b>should not</b> / <b>must not</b> / <b>cannot</b> .
5		Para hacer preguntas, el modal va antes del sujeto: <b>Should</b> I study more?

## ADVICE (CONSEJO) – para recomendar, aconsejar o sugerir lo que es mejor hacer.



### A) SHOULD

- Uso: para dar consejos y recomendaciones.
- Equivale a: "debería".



#### EJEMPLOS

- You **should** drink more water. (Deberías beber más agua.)
- He **should** study for the exam. (Debería estudiar para el examen.)

Negativa: **shouldn't**.

### B) OUGHT TO

- Uso: consejo, parecido a **should**, algo más formal.
- Equivale a: "deberías".



#### EJEMPLOS

- You **ought to** apologise. (Deberías disculparte.)
- We **ought to** leave now. (Deberíamos irnos ya.)

### C) HAD BETTER

- Uso: consejo fuerte o advertencia sobre lo que conviene hacer.
- Equivale a: "más te vale" / "sería mejor".



#### EJEMPLOS

- You **had better** take an umbrella. (Será mejor que lleves paraguas.)
- She **had better** be on time. (Más le vale llegar a tiempo.)

## PROHIBITION (PROHIBICIÓN) – para decir que algo no está permitido o está prohibido.



### A) MUSTN'T

- Uso: prohibición clara, algo no está permitido.
- Equivale a: "no debes" / "está prohibido".



#### EJEMPLOS

- You **mustn't** smoke here. (No se puede fumar aquí.)
- Students **mustn't** use phones in class. (Los alumnos no deben usar el móvil en clase.)



### B) CAN'T

- Uso: prohibición o imposibilidad según el contexto; aquí se usa como "no se puede".
- Equivale a: "no se puede".



#### EJEMPLOS

- You **can't** park here. (No se puede aparcar aquí.)
- We **can't** enter this room. (No podemos entrar en esta sala.)



### C) MAY NOT

- Uso: prohibición más formal o típica de normas.
- Equivale a: "no está permitido".



#### EJEMPLOS

- Visitors **may not** enter. (Los visitantes no pueden entrar.)
- You **may not** take photos. (No está permitido hacer fotos.)



## COMPARACIÓN RÁPIDA

Modal	Uso principal	Equivale a
should	consejo general	debería
ought to	consejo más formal	deberías
had better	consejo fuerte / advertencia	más te vale / sería mejor
mustn't	prohibición clara	no debes / prohibido
can't	prohibición común	no se puede
may not	prohibición formal	no está permitido

## ¡RECUERDA!



- ✓ Should = consejo.
- ✓ Mustn't = prohibición.
- ✓ Ought to lleva "to".
- ✓ Had better expresa advertencia o consejo fuerte.
- ✓ No confundas **mustn't** (prohibición) con **don't have to** (no obligación).



**PRACTICA:** You **should** rest more. / You **ought to** be careful. / You **mustn't** run in the corridor. / Visitors **may not** enter.





# MODAL VERBS: OBLIGATION & LACK OF OBLIGATION



## NORMAS GENERALES DE LOS MODAL VERBS

1		Los modal verbs se usan para expresar obligación, consejo, prohibición, habilidad, posibilidad, etc. En esta ficha nos centramos en <b>obligación</b> y <b>falta de obligación</b> .
2		Estructura básica: modal + verbo base. Estructuras especiales: <b>have to</b> + verbo base / <b>need to</b> + verbo base. modal + verbo base / <b>have to</b> + verbo base / <b>need to</b> + verbo base
3		Los modales no cambian según la persona, pero <b>have to</b> sí cambia en presente simple: I/you/we/they <b>have to</b> / he/she/it <b>has to</b> .
4		La negativa se forma con NOT o con auxiliares según la estructura: <b>must not</b> / <b>don't have to</b> / <b>doesn't have to</b> / <b>needn't</b> / <b>don't need to</b> .
5		Para hacer preguntas: modal antes del sujeto en casos como <b>Must I...?</b> y con <b>do/does</b> con <b>have to</b> o <b>need to</b> : <b>Do you have to...?</b> / <b>Does she need to...?</b>

## OBLIGATION (OBLIGACIÓN) – para hablar de lo que es necesario, obligatorio o requerido hacer.



### A) MUST

- **Uso:** obligación fuerte, normas del hablante, necesidad personal.
- **Equivale a:** “deber”, “tener que”.
- Frecuente en reglas e instrucciones.



#### EJEMPLOS

- 1 You **must** wear a helmet. (Debes llevar casco.)
- 2 I **must** finish my homework today. (Debo terminar mis deberes hoy.)

**Negativa: mustn't** = prohibición, no falta de obligación.

### B) HAVE TO

- **Uso:** obligación externa, reglas, leyes, horarios o necesidad por circunstancias.
- **Equivale a:** “tener que”.
- **Cambia** en presente simple: he/she/it **has to**.



#### EJEMPLOS

- 1 Students **have to** arrive on time. (Los alumnos tienen que llegar a tiempo.)
- 2 She **has to** wear a uniform. (Ella tiene que llevar uniforme.)
- 3 Do you **have to** study tonight? (¿Tienes que estudiar esta noche?)



### C) NEED TO

- **Uso:** necesidad u obligación práctica.
- **Equivale a:** “necesitar” / “tener que”.
- En presente simple se comporta como un verbo normal: **need to** / **needs to**.



#### EJEMPLOS

- 1 We **need to** buy some food. (Necesitamos comprar comida.)
- 2 He **needs to** call the doctor. (Necesita llamar al médico.)

## LACK OF OBLIGATION (FALTA DE OBLIGACIÓN) – para decir que algo no es necesario.



### A) DON'T HAVE TO

- **Uso:** no es necesario, pero está permitido.
- **Equivale a:** “no tener que”.



#### EJEMPLOS

- 1 You **don't have to** come early. (No tienes que venir temprano.)
- 2 She **doesn't have to** wear a uniform today. (Hoy no tiene que llevar uniforme.)

### B) NEEDN'T

- **Uso:** forma modal, no es necesario.
- **Equivale a:** “no hace falta” / “no es necesario”.



#### EJEMPLOS

- 1 You **needn't** worry. (No hace falta que te preocupes.)
- 2 We **needn't** bring any food. (No es necesario que llevemos comida.)

Más frecuente en inglés británico.

### C) DON'T NEED TO

- **Uso:** no es necesario hacer algo.
- **Equivale a:** “no necesitar” / “no hace falta”.



#### EJEMPLOS

- 1 I **don't need to** print it. (No necesito imprimirlo.)
- 2 They **don't need to** wait. (No necesitan esperar.)



## COMPARACIÓN RÁPIDA

Modal	Uso principal	Equivale a
<b>must</b>	obligación fuerte / interna	deber, tener que
<b>have to</b>	obligación externa	tener que
<b>need to</b>	necesidad práctica	necesitar, tener que
<b>don't have to</b>	falta de obligación	no tener que
<b>needn't</b>	no es necesario	no hace falta
<b>don't need to</b>	no es necesario	no necesitar

## ¡RECUERDA!



- ✓ **Must** y **have to** expresan obligación.
- ✓ **Don't have to** expresa falta de obligación, **NO** prohibición.
- ✓ **Mustn't** significa prohibición.
- ✓ **Needn't** y **don't need to** significan que algo no es necesario.
- ✓ **Have to** / **need to** usan **do/does** en preguntas y negativas.



## PRACTICA:

1. You **must** be quiet in the library. /
2. I **have to** get up early.
3. You **don't have to** bring your book. /
4. We **needn't** hurry.



# MODAL VERBS: DEDUCTION, SUGGESTION & PERMISSION

## NORMAS GENERALES DE LOS MODAL VERBS

1		Los modal verbs se usan para expresar ideas como deducción, sugerencia, permiso, obligación, posibilidad, etc.
2		Normalmente van seguidos del verbo en forma base (sin 'to'): <b>modal + verbo base</b>
3		No cambian según la persona: I/you/he/she/we/they can, should, may...
4		La negativa se forma añadiendo NOT: <b>must not, cannot, may not, should not...</b>
5		Para hacer preguntas, el modal suele ir antes del sujeto: <b>Can I go? / Could you help me?</b>

## DEDUCTION (DEDUCCIÓN) – para expresar conclusiones o lo que creemos que es cierto.

### A) MUST

- **Uso:** deducción lógica fuerte, algo casi seguro.
- **Equivale a:** "debe de".



#### EJEMPLOS

- 1 She **must** be at work. (Debe de estar en el trabajo.)
- 2 They **must** know the answer. (Deben de saber la respuesta.)

### B) CAN'T

- **Uso:** deducción negativa, algo imposible o muy improbable.
- **Equivale a:** "no puede ser que".



#### EJEMPLOS

- 1 He **can't** be serious. (No puede hablar en serio.)
- 2 This **can't** be the right bus. (Este no puede ser el autobús correcto.)

### C) MAY / MIGHT / COULD

- **Uso:** deducción menos segura, posibilidad.
- **Equivale a:** "puede que", "podría".



#### EJEMPLOS

- 1 She **might** be tired. (Puede que esté cansada.)
- 2 It **could** rain later. (Podría llover más tarde.)

### D) RESUMEN RÁPIDO

- Must** = casi seguro
- Can't** = casi imposible
- May / might / could** = posibilidad

## SUGGESTION (SUGERENCIA) – para aconsejar o proponer una idea.

### A) SHOULD

- **Uso:** consejo o recomendación general.
- **Equivale a:** "debería".



#### EJEMPLOS

- 1 You **should** talk to your teacher. (Deberías hablar con tu profesor.)
- 2 We **should** leave now. (Deberíamos irnos ya.)

### B) OUGHT TO

- **Uso:** consejo, parecido a should, algo más formal.
- **Equivale a:** "deberías".



#### EJEMPLOS

- 1 You **ought to** study more. (Deberías estudiar más.)
- 2 They **ought to** apologise. (Deberían disculparse.)

### C) COULD

- **Uso:** sugerencia o propuesta posible.
- **Equivale a:** "podrías".



#### EJEMPLOS

- 1 You **could** try again. (Podrías intentarlo otra vez.)
- 2 We **could** go by train. (Podríamos ir en tren.)

## PERMISSION (PERMISO) – para pedir, dar o negar permiso.

### A) CAN

- **Uso:** permiso informal / habitual.
- **Equivale a:** "puedo / se puede".



#### EJEMPLOS

- 1 **Can** I open the window? (¿Puedo abrir la ventana?)
- 2 You **can** use my pen. (Puedes usar mi bolígrafo.)

### B) COULD

- **Uso:** pedir permiso de forma más educada.
- **Equivale a:** "podría".



#### EJEMPLOS

- 1 **Could** I leave early today? (¿Podría irme antes hoy?)
- 2 **Could** we sit here? (¿Podríamos sentarnos aquí?)

### C) MAY

- **Uso:** permiso formal.
- **Equivale a:** "puedo / podría" en registros formales.



#### EJEMPLOS

- 1 **May** I come in? (¿Puedo entrar?)
- 2 You **may** start the exam. (Podéis empezar el examen.)

### D) BE ALLOWED TO

- **Uso:** estar permitido, especialmente en otros tiempos.
- **Equivale a:** "tener permiso / estar permitido".



#### EJEMPLOS

- 1 Students are **allowed to** use dictionaries. (Los alumnos tienen permiso para usar diccionarios.)
- 2 We **weren't allowed to** park there. (No teníamos permiso para aparcar allí.)

★ Usa **be allowed to** cuando **can / may** no encajan bien en otros tiempos.

### COMPARACIÓN RÁPIDA

Modal	Uso principal	Equivale a
<b>must</b>	deducción fuerte	debe de
<b>can't</b>	deducción negativa	no puede ser
<b>may / might / could</b>	posibilidad	puede que / podría
<b>should</b>	consejo	debería
<b>ought to</b>	consejo más formal	deberías
<b>could</b>	sugerencia	podrías
<b>can</b>	permiso informal	puedo / se puede
<b>may</b>	permiso formal	puedo / podría
<b>be allowed to</b>	permiso en otros tiempos	tener permiso / estar permitido

### ¡RECUERDA!

- ✓ **Must** y **can't** se usan mucho para deducción.
- ✓ **May, might** y **could** expresan menos certeza.
- ✓ **Should** y **ought to** sirven para dar consejos.
- ✓ **Could** también puede usarse para hacer sugerencias.
- ✓ **Can, could** y **may** se usan para pedir o dar permiso.
- ✓ **Be allowed to** es útil en otros tiempos verbales.



**PRACTICA:** 1. He **must** be at home. 2. You **should** drink more water. 3. **Could** I borrow your book? 4. We are **allowed to** use calculators.