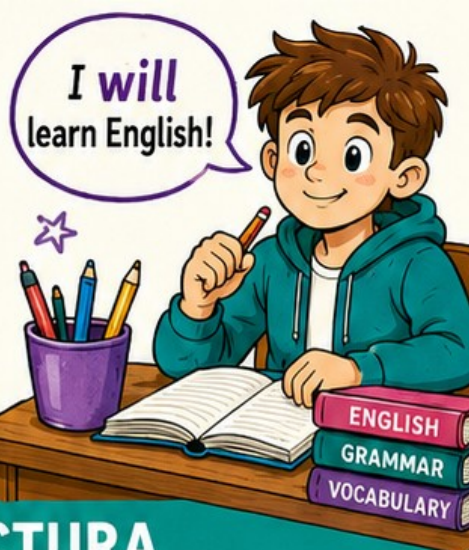




# FUTURE SIMPLE

★ Inglés · ESO



## 1 ¿CUÁNDO SE USA?



• Decisiones espontáneas:  
*I will answer the phone.*



• Predicciones:  
*It will rain tomorrow.*



• Promesas / ofrecimientos / ayuda:  
*I will help you with your homework.*



• Hechos futuros o suposiciones:  
*People will live on Mars one day.*

## 3 CLAVES DE LA FORMA

- ✓ Usamos "will" con todos los sujetos.
- ✓ Después de "will" usamos verbo en forma base.
- ✓ La forma negativa es "won't".
- ✓ No usamos "to" después de "will".
- ✓ Se usa mucho para hablar del futuro.

VERBO BASE: no cambia después de will

play	study	go	visit
→ play	→ study	→ go	→ visit

## 2 ESTRUCTURA

**A Afirmativa** ✓  
Subject + **will** + base verb  
*She will study tonight.*

**B Negativa** ✗  
Subject + **won't** + base verb  
*He won't come to school tomorrow.*

**C Interrogativa** ?  
**Will** + subject + base verb?  
*Will they win the match?*

## 4 EXPRESIONES DE TIEMPO

- tomorrow
- next week
- next year
- soon
- in the future
- one day
- tonight
- later

★ Son expresiones muy habituales con el Future Simple.

## 5 EJEMPLOS



- ✓ Future Simple = **will** + verbo base.
- ✓ "Won't" = **will** not.
- ✓ En preguntas, "**will**" va al principio.
- ✓ Es muy frecuente con *tomorrow, next..., later, soon.*
- ✓ Sirve para predicciones, decisiones rápidas y promesas.





# BE GOING TO

I'm going to learn English!



## ★ Inglés · ESO ★

### 1 ¿CUÁNDO SE USA?



• Planes e intenciones:  
*I'm going to study tonight.*



• Predicciones con evidencia:  
*Look at the clouds! It's going to rain.*



• Decisiones ya pensadas:  
*She's going to visit her grandma tomorrow.*



• Acciones futuras probables:  
*They're going to play football this afternoon.*

### 2 ESTRUCTURA

#### A Afirmativa

Subject + am / is / are + going to + base verb

I	→	am
He / She / It	→	is
You / We / They	→	are



*He is going to read a book.*

#### B Negativa

Subject + am not / isn't / aren't + going to + base verb

*We aren't going to stay at home.*



#### C Interrogativa

Am / Is / Are + subject + going to + base verb?

*Are you going to watch TV?*



### 3 CLAVES DE LA FORMA

- ✓ Usamos "am / is / are" + "going to" + verbo base.
- ✓ "Going to" no cambia.
- ✓ El verbo principal va en forma base.
- ✓ También se usan mucho las contracciones: "I'm", "he's", "she's", "we're".

#### VERBO BASE

play	study	go	visit
→ play	→ study	→ go	→ visit

### 4 EXPRESIONES DE TIEMPO

tomorrow    next week    tonight

soon    this afternoon    this weekend

later    one day

★ Son expresiones muy habituales con *be going to*.

### 5 EJEMPLOS



- ✓ Be going to = am / is / are + going to + verbo base.
- ✓ En preguntas, el verbo to be va al principio.
- ✓ Es muy frecuente para planes e intenciones.
- ✓ También se usa para predicciones con evidencia.
- ✓ Se combina mucho con *tomorrow*, *next...*, *soon*, *later*.





# PRESENT SIMPLE FOR FUTURE

★ Inglés · ESO ★

## 1 ¿CUÁNDO SE USA?



• Horarios y horarios oficiales:  
The train **leaves** at 8:15 tomorrow.



• Programas, calendarios y agendas:  
The meeting **starts** at 10:00 on Monday.



• Eventos ya fijados:  
The concert **begins** tonight at 9:00.



• Salidas, llegadas, aperturas y cierres:  
The museum **opens** at 11:00 this Sunday.

## 2 ESTRUCTURA

### A Afirmativa

Subject + **present simple**

He / She / It + verb + -s

The bus **arrives** at 7:30. ✓

### B Negativa

Subject + **don't / doesn't** + base verb

The shop **doesn't open** on Sunday morning. ✗

### C Interrogativa

Do / Does + subject + base verb?

What time **does** the film start? ?

## 3 CLAVES DE LA FORMA

- ✓ Usamos la forma del Present Simple.
- ✓ Con he / she / it añadimos -s o -es.
- ✓ Se usa para horarios, programas y planes fijos.
- ✓ Aunque la forma es de presente, el significado puede ser futuro.
- ✓ Es muy frecuente con verbos como start, begin, leave, arrive, open y close.

### VERBOS ÚTILES

start → starts	leave → leaves	arrive → arrives	open → opens
-------------------	-------------------	---------------------	-----------------

## 4 EXPRESIONES DE TIEMPO

- tomorrow
- tonight
- on Monday
- next week
- at 8 o'clock
- this evening
- this weekend
- soon

★ Son expresiones muy habituales cuando hablamos de horarios o eventos futuros.

## 5 EJEMPLOS



## 6 RECUERDA

- ✓ Present Simple también puede hablar del futuro.
- ✓ Se usa sobre todo con horarios y planes fijados.
- ✓ Después de do / does, el verbo va en forma base.
- ✓ Con he / she / it usamos la tercera persona.
- ✓ Es muy frecuente con tomorrow, on Monday, at 8:00, etc.





# PRESENT CONTINUOUS FOR FUTURE

I'm meeting my English teacher tomorrow!



## ★ Inglés · ESO ★

### 1 ¿CUÁNDO SE USA?



• Planes y arreglos futuros ya organizados:  
*I am meeting my friends tomorrow.*



• Citas y compromisos:  
*She is visiting the dentist on Monday.*



• Eventos fijados entre personas:  
*We are having dinner with our cousins tonight.*



• Planes personales ya decididos:  
*They are travelling to London next week.*

### 2 ESTRUCTURA

#### A Afirmativa

Subject + **am / is / are** + verb-**ing**

I	→	am
He / She / It	→	is
You / We / They	→	are



*He is studying this evening.*

#### B Negativa

Subject + **am not / isn't / aren't** + verb-**ing**

*We aren't staying at home tonight.*



#### C Interrogativa

**Am / Is / Are** + subject + verb-**ing**?

*Are you coming to the party?*



### 3 CLAVES DE LA FORMA

- ✓ Usamos **am / is / are** + verbo en **-ing**.
- ✓ Se usa para planes y arreglos futuros ya organizados.
- ✓ Suelen aparecer contracciones:  
*I'm, he's, she's, we're, they're.*
- ✓ Normalmente lleva una referencia de tiempo.

#### EJEMPLOS DE VERBOS

play → <i>playing</i>	study → <i>studying</i>	meet → <i>meeting</i>	travel → <i>travelling</i>
--------------------------	----------------------------	--------------------------	-------------------------------

### 4 EXPRESIONES DE TIEMPO

tomorrow

tonight

this evening

on Monday

next week

this weekend

at 6 o'clock

later



Son expresiones muy habituales cuando hablamos de planes futuros.

### 5 EJEMPLOS



### 6 RECUERDA



- ✓ Present Continuous = **am / is / are** + verbo en **-ing**.
- ✓ Se usa mucho para planes y arreglos futuros.
- ✓ Suele ir acompañado de una expresión de tiempo.
- ✓ **No** suele usarse para predicciones generales.
- ✓ Es muy frecuente con **tomorrow, tonight, next week**, etc.





# FUTURE CONTINUOUS



## ★ Inglés • ESO

### 1 ¿CUÁNDO SE USA?




• Acciones en progreso en un momento del futuro:  
*This time tomorrow, I **will be travelling**.*



• Acciones que estarán ocurriendo en el futuro:  
*At 8 p.m., she **will be studying**.*



• Planes o situaciones futuras ya previstas:  
*We **will be meeting** the teacher later.*



• Preguntas educadas sobre planes futuros:  
***Will you be using** the computer tonight?*

### 2 ESTRUCTURA

**A Afirmativa** ✓  
Subject + **will be** + verb-**ing**  
*She **will be studying** at 6.*

**B Negativa** ✗  
Subject + **won't be** + verb-**ing**  
*He **won't be sleeping** early.*

**C Interrogativa** ?  
**Will** + subject + **be** + verb-**ing**?  
***Will they be playing** after school?*

### 3 CLAVES DE LA FORMA

- ✓ Usamos **'will be'** con todos los sujetos.
- ✓ El verbo principal va en forma **-ing**.
- ✓ La forma negativa es **'won't be'**.
- ✓ En preguntas, **'will'** va al principio.
- ✓ Se usa para acciones en progreso en el futuro.

VERBO + ING	
play → playing	
study → studying	
write → writing	
swim → swimming	

### 4 EXPRESIONES DE TIEMPO


- this time tomorrow
- at 8 p.m.
- tomorrow at 5
- later
- soon
- next week
- in the evening

★ Son expresiones habituales con el Future Continuous.

### 5 EJEMPLOS

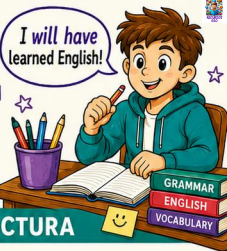


- ✓ Future Continuous = **will be** + verbo **-ing**.
- ✓ **'Won't be'** = **will not be**.
- ✓ Describe acciones en progreso en el futuro.
- ✓ Es frecuente con **'this time tomorrow'**, **'later'**, etc.
- ✓ También puede hablar de planes o situaciones futuras.





# FUTURE PERFECT



★ Inglés · ESO

## 1 ¿CUÁNDO SE USA?



- Acciones terminadas antes de un momento futuro:  
*By 8 p.m., I will have finished my homework.*



- Acciones completadas antes de una fecha límite:  
*She will have completed the project by Friday.*



- Logros o metas antes de un momento futuro:  
*By next year, he will have learned a lot.*



- Suposiciones sobre algo ya terminado en el futuro cercano:  
*They will have arrived by now.*

## 2 ESTRUCTURA

**A Afirmativa** ✓  
Subject + **will have** + past participle  
*She will have studied by 6.*

**B Negativa** ✗  
Subject + **won't have** + past participle  
*He won't have finished yet.*

**C Interrogativa** ?  
*Will + subject + have + past participle?*  
*Will they have arrived before lunch?*

## 3 CLAVES DE LA FORMA

- ✓ Usamos "will have" con todos los sujetos.
- ✓ El verbo principal va en participio pasado.
- ✓ La forma negativa es "won't have".
- ✓ En preguntas, "will" va al principio.
- ✓ Suele aparecer con "by", "before" o "by the time".

PARTICIPIO PASADO	
finish → finished	
study → studied	
go → gone	
write → written	

## 4 EXPRESIONES DE TIEMPO

- by tomorrow
- by 8 p.m.
- by next week
- by then
- before
- by the time
- by 2030

★ Son expresiones muy habituales con el Future Perfect.

## 5 EJEMPLOS



- ✓ Future Perfect = will have + participio pasado.
- ✓ "Won't have" = will not have.
- ✓ Habla de acciones terminadas antes de un momento futuro.
- ✓ Es frecuente con "by tomorrow", "by then", etc.
- ✓ Sirve para plazos, metas y acciones completadas en el futuro.





# FUTURE PERFECT CONTINUOUS

I will have been learning English!



★ Inglés · ESO

GRAMMAR  
ENGLISH  
VOCABULARY

## 1 ¿CUÁNDO SE USA?



• Acciones que estarán en progreso hasta un momento futuro:  
*By 8 p.m., I will have been studying for three hours.*



• Duración de una acción antes de un punto futuro:  
*By next month, she will have been working here for a year.*



• Énfasis en la continuidad o duración de una actividad:  
*He will have been training all week.*



• Preguntas sobre cuánto tiempo durará una acción:  
*Will you have been waiting long by then?*

## 2 ESTRUCTURA

**A Afirmativa** ✓  
Subject + **will have been** + verb-*ing*  
*She will have been studying since 5.*

**B Negativa** ✗  
Subject + **won't have been** + verb-*ing*  
*He won't have been sleeping for long.*

**C Interrogativa** ?  
**Will** + subject + **have been** + verb-*ing*?  
*Will they have been playing all afternoon?*

## 3 CLAVES DE LA FORMA

- ✓ Usamos "will have been" con todos los sujetos.
- ✓ El verbo principal va en forma -ing.
- ✓ La forma negativa es "won't have been".
- ✓ Se centra en la duración hasta un momento futuro.
- ✓ Suele aparecer con "for", "since", "by" o "by the time".

VERBO + ING	
study → studying	
work → working	
play → playing	
wait → waiting	

## 4 EXPRESIONES DE TIEMPO

- for two hours
- since 5 o'clock
- by tomorrow
- by then
- all day
- all week
- by the time

★ Son expresiones habituales con el Future Perfect Continuous.

## 5 EJEMPLOS



- ✓ Future Perfect Continuous = **will have been** + verbo -*ing*.
- ✓ "Won't have been" = **will not have been**.
- ✓ Expresa duración hasta un momento futuro.
- ✓ Es frecuente con "for", "since", "all day", etc.
- ✓ Se usa para acciones continuas antes de un punto futuro.

